

Артикуляционная гимнастика для малышей в домашних условиях.

Можно ли помочь маленькому человечку в становлении правильной, чистой речи? Вполне. И сделать это в состоянии не только логопеды и воспитатели, но и родители.

Одним из самых доступных средств ее решения является артикуляционная гимнастика. Занятия артикуляционной гимнастикой целесообразно начинать в самом раннем дошкольном возрасте, так как именно с этого периода возможно воздействовать на мышцы артикуляционного аппарата ребенка, то есть добиваться их мягкости, эластичности и подвижности и тем самым предупредить возникновение неправильного звукопроизношения.


Как же организовать обучение, чтобы оно было воспринято с радостью и интересом даже детьми младшего возраста?

Посадите ребенка в удобном месте. Можно приготовить для каждого упражнения яркую мягкую игрушку или куклу. Уточните с малышом, где находится язычок и его кончик, где губки, зубки, щечки. Познакомьте малыша с органами артикуляционного аппарата: губы, зубы, язык, щёки.

При проведении артикуляционной гимнастики, особенно на начальном этапе, взрослый выполняет упражнения вместе с ребенком. Каждое повторяется несколько раз. Благоприятный эмоциональный фон, столь необходимый на занятиях, достигается похвалой и поощрением малыша.

Предлагаю Вам игру «ВЕСЕЛЫЙ ЗООПАРК» «Рыбка»

Рыбка ротик открывает,
Говорить она желает.
(Ребенок широко открывает и закрывает рот).




«Добрый тигренок»

Наш тигренок не кусается,
Наш тигренок улыбается.
*(Ребенок растягивает губы
в широкой улыбке, обнажая сомкнутые зубы).*



«Слоник»

Тянет слоник хоботок,
Так он воду достает.
*(Ребенок вытягивает
губы трубочкой).*




«Киска»

Тише, киске не легко,
Она лакает молоко.
*(Ребенок, открыв рот,
выполняет движения
языком вперед-назад).*




«Любопытный гусь»

Шейку вытянул гусак,
Вот так, вот так.
(Ребенок вытягивает вперед узкий кончик языка).




«Обезьянка»

Обезьянка - озорница
Может целый день дразниться.
*(Ребенок, улыбаясь,
произносит «ня-ня-ня»,
зажимая губами широкий кончик языка).*



«Лошадка»

К нам лошадка скачет!
Что же это значит.
(Ребенок щелкает языком, широко открыв рот).



«Попугай»

Попугай волнистый мой
Вечно крутит головой.
*(Ребенок, открыв рот,
выполняет движения
языком вправо-влево).*





«Мишка - сладкоежка»

Мишка очень любит мед,
Он его сейчас слизнет.
*(Ребенок, открыв рот,
облизывает верхнюю
и нижнюю губу).*

«Жираф»

У жирафа голова
Достает до потолка.
*(Ребенок, широко открыв рот, достает кончиком языка до
верхнего неба).*



«Лягушка»



На обед себе лягушка
Ловит комара и мушку.
*(Ребёнок кончиком языка,
стараясь поднять его как можно выше, касается
верхней губы).*

«Озорной щенок»

А щенок по кличке Шарик
Все гонял воздушный шарик.
Толстой лапой Шарик топнул,
И воздушный шарик лопнул.
(Ребенок надувает и сдувает щеки).




«Ежик»

А у ежика иголки
Ох, как колки!
Ох, как колки!
*(Ребенок дотрагивается кончиком языка до
внутренних сторон правой и левой щеки).*



«Усталый лосенок»

Лосенок высунул язык,
Он долго бегать не привык.
*(Ребенок, открыв рот,
улыбаясь, показывает широкий,
расслабленный язык).*



Уважаемые воспитатели!

Желаем вам в работе с детьми терпения, искренней заинтересованности
и успехов.